



О.В. Трофимова
 ФБУ ГКЗ
 отдел мониторинга, анализа и
 методологии
 ведущий специалист
 trofimova_ov@gkz-rf.ru

ФБУ ГКЗ: динамика движения запасов

На 1 мая 2015 г. проведена государственная экспертиза 892 объектов, в том числе:

- по оперативному изменению состояния запасов УВС – 122;
- по подсчету запасов углеводородного сырья и ТЭО КИН – 26;
- по ТПИ – 62;
- по подземным водам – 99.

Филиалами ФБУ ГКЗ рассмотрено 583 объекта.

Подтверждено открытие 3 месторождений углеводородного сырья – Рубежинского, Лугового, Солянского.

Изменение извлекаемых запасов промышленных категорий (ABC₁) на 1 мая 2015 г. составляет:

- по нефти +51,9 млн т;
- по газу +22,9 млрд м³;
- по конденсату +0,6 млн т.

Рис. 1.

Динамика среднесуточной добычи нефти в России в 2014–2015 гг., тыс. т (по данным ЦДУ ТЭК)

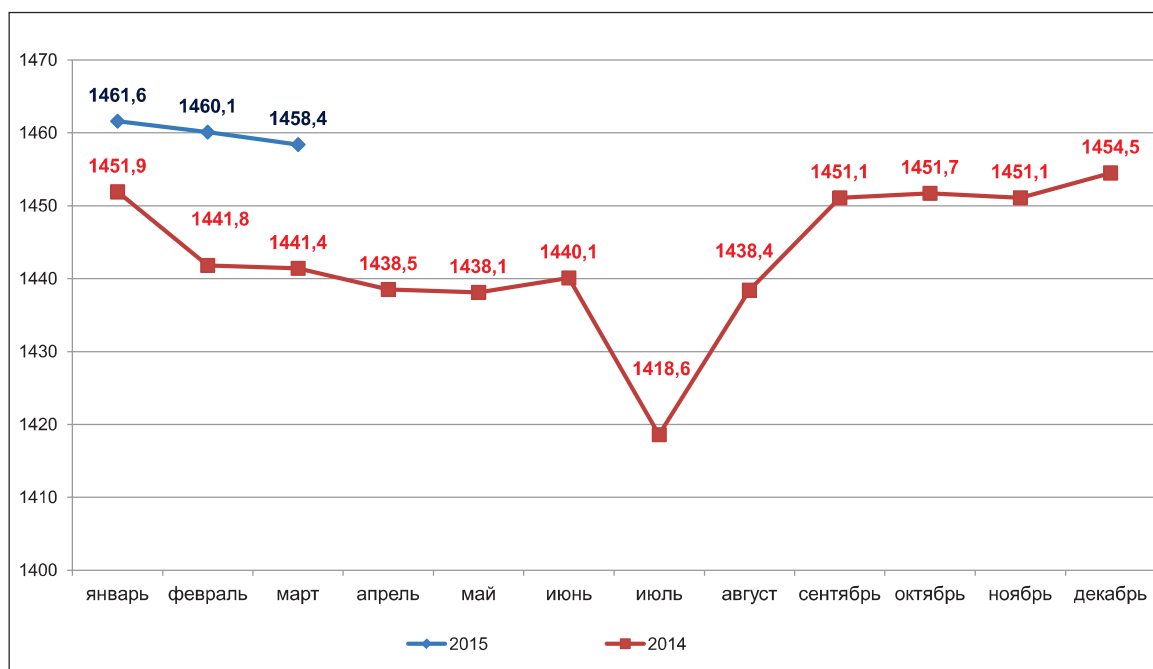


Рис. 2.

Динамика проходки эксплуатационного бурения в России в 2014–2015 гг., тыс. м (по данным ЦДУ ТЭК)

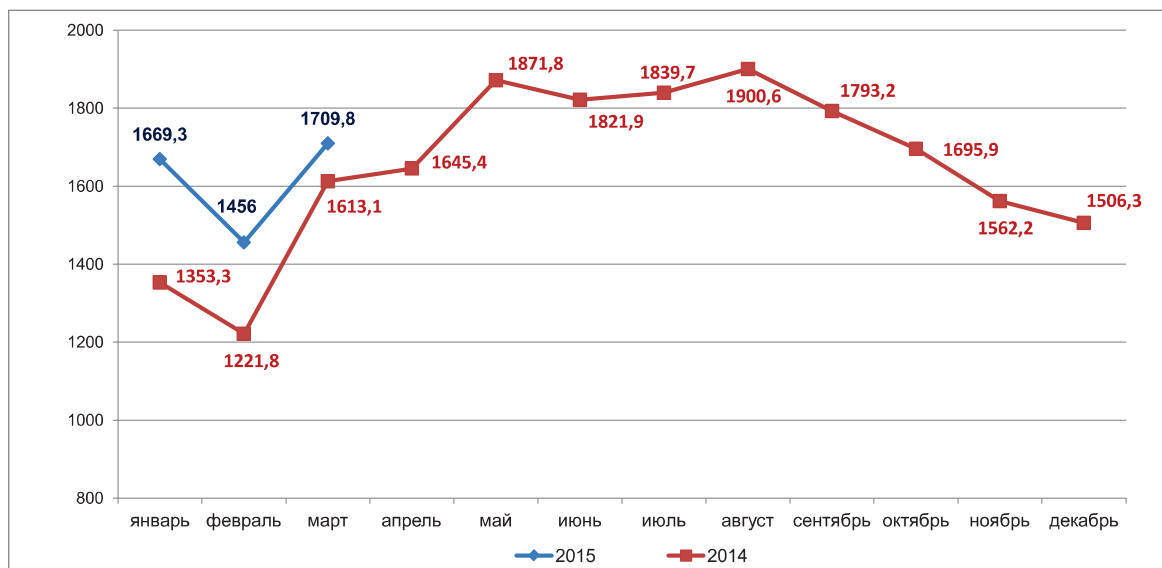


Рис. 3.

Динамика проходки разведочного бурения в России в 2014–2015 гг., тыс. м (по данным ЦДУ ТЭК)

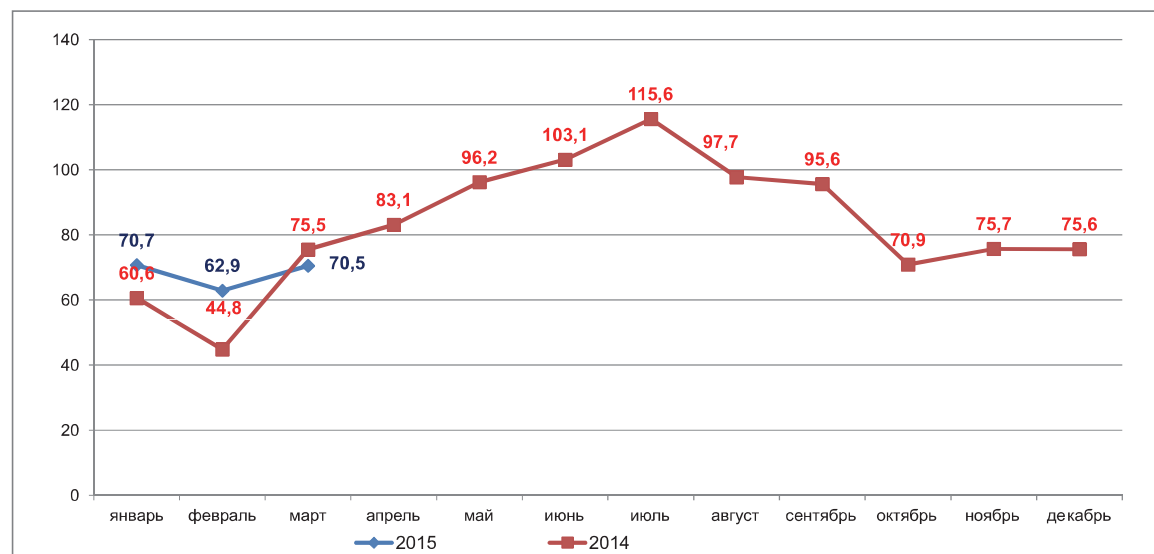


Таблица 1.

Изменение запасов твердых полезных ископаемых в России на 1 мая 2015 г.

Полезное ископаемое	Ед. изм.	Изменение запасов	
		A+B+C ₁	C ₂
Цинк	тыс. т	-138	-11
Уголь	тыс. т	211 007	-164 093
Серебро	т	74 590	17 630
Свинец	тыс. т	0	70
Медь	тыс. т	-43	-8
Кадмий	т	-399	23
Железные руды	тыс. т	-172 616	215 661
Золото	кг	3967	18 904