

## ФБУ ГКЗ: динамика движения запасов

По состоянию на 1 декабря 2014 г. проведена государственная экспертиза 2800 объектов, в том числе:

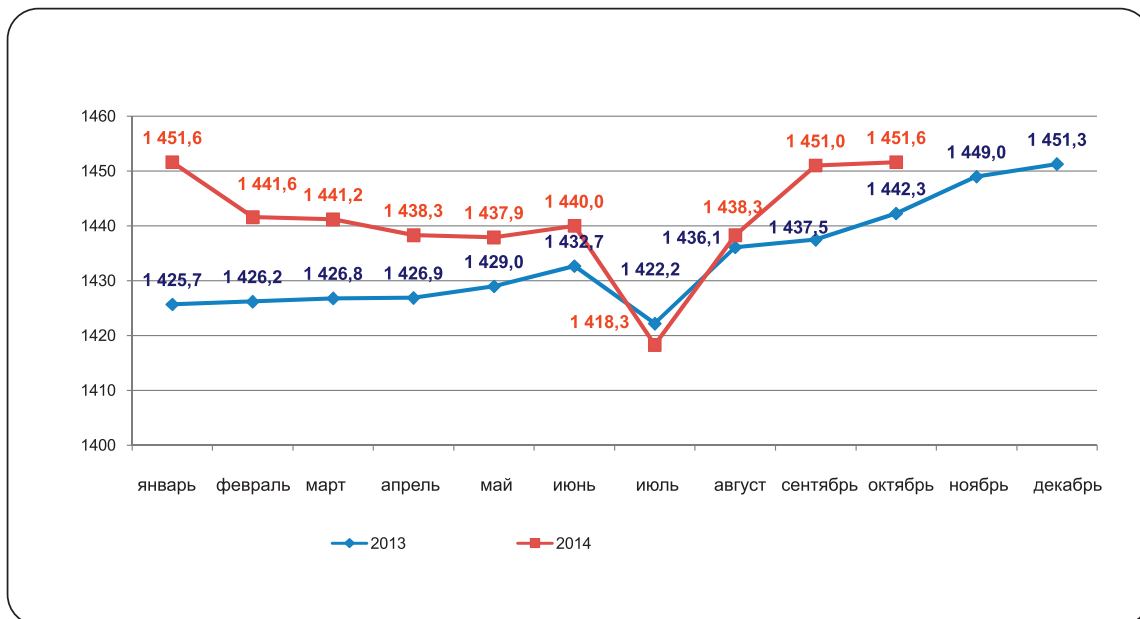
- по оперативному изменению состояния запасов УВС – 491;
- по подсчету запасов углеводородного сырья и ТЭО КИН – 100;
- по ТПИ – 170;
- по подземным водам – 374

Филиалами ГКЗ рассмотрено 1665 объектов.

Открыто 25 месторождений УВС.

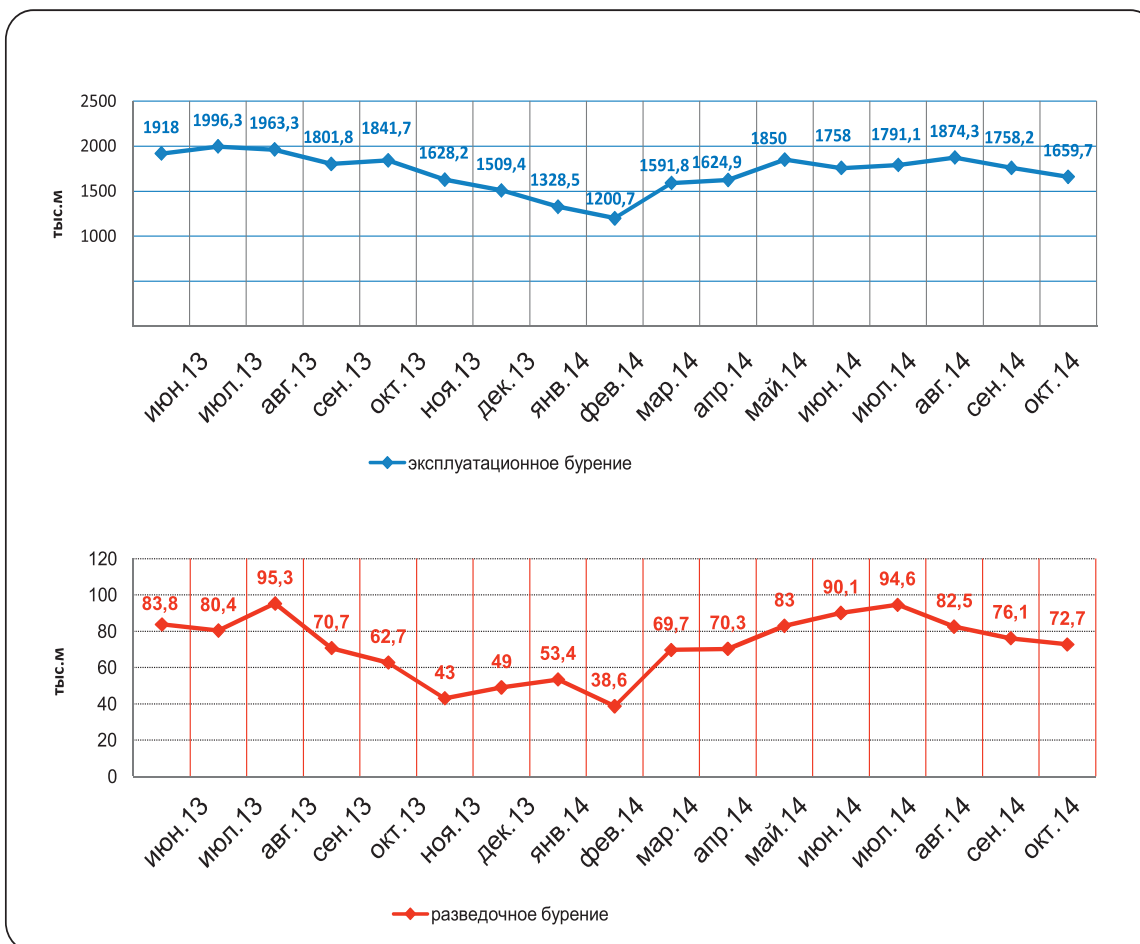
На 1 декабря 2014 г. суммарный прирост извлекаемых запасов промышленных категорий (АВС<sub>1</sub>) составляет:

- по нефти – 254,4 млн т;
- по газу – 900,5 млрд м<sup>3</sup>;
- по конденсату – 125,6 млн т.



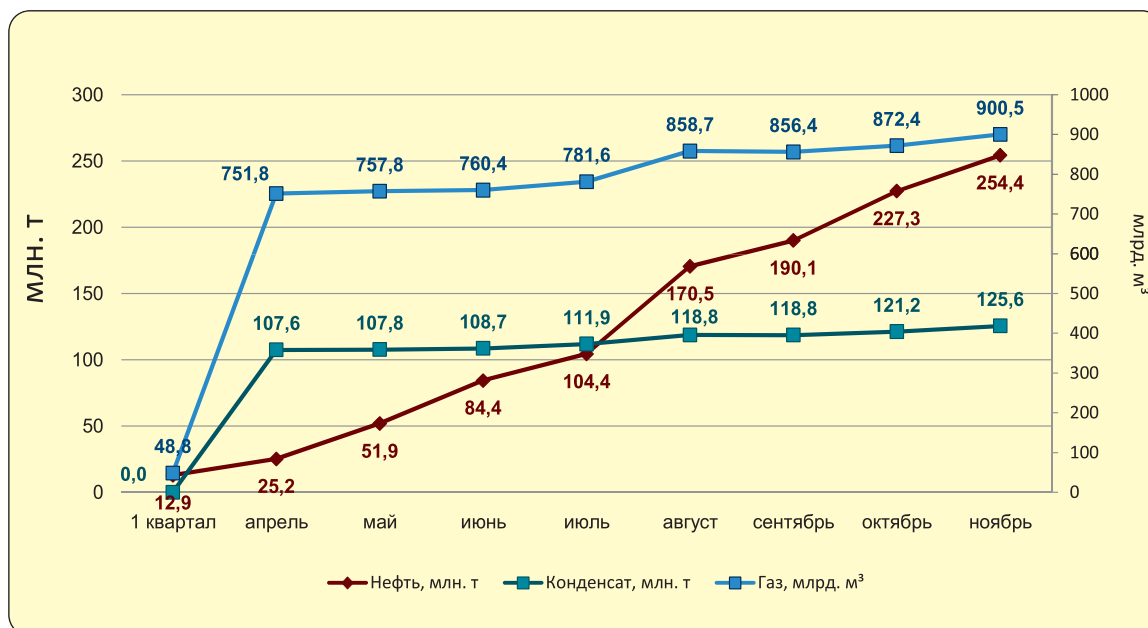
**Рис. 1**  
Динамика среднесуточной добычи нефти в России в 2013–2014 гг., тыс. т (по данным ЦДУ ТЭК)

**Рис. 2.**  
Динамика проходки эксплуатационного и разведочного бурения по России в 2013–2014 гг., тыс. м (по данным ЦДУ ТЭК)



№ п/п	Название	Субъект РФ	Недропользователь	Полезное ископаемое
1	Южно-Баяндыское	СЗФО	ООО «Лукойл-Коми»	нефть
2	Южно-Халмерьюрское	СЗФО	ОАО «Сургутнефтегаз»	газ конденсат
3	Новокрасинское	ЮФО	ОАО «РИТЭК»	нефть
4	Лосиное	ЮФО	ООО СП «ВОЛГОДЕМИНОЙЛ»	нефть
5	Павловское	ПФО	ЗАО «АЛОЙЛ»	нефть
6	Восточно-Мияцкое	ПФО	ЗАО «ЯМБУЛОЙЛ»	нефть
7	Светлоозерское	ПФО	ЗАО «Самара-НАФТА»	нефть
8	Раздольное	ПФО	ОАО «РИТЭК»	нефть
9	Брусовское	ПФО	ОАО «РИТЭК»	нефть
10	Садчиковское	ПФО	ООО «РегионНефть»	нефть
11	Южно-Крымское	ПФО	ОАО «РИТЭК»	нефть
12	Куликовское	ПФО	ОАО «РИТЭК»	нефть
13	им.Н.Я. Медведева	УФО	ОАО «Сургутнефтегаз»	нефть
14	Южно-Трехозерное	УФО	«Обская геологическая компания»	нефть
15	Западно-Колтогорское	УФО	ЗАО «Сибирская геологическая компания»	нефть
16	Оурьинское	УФО	«ЗАО «ЕВРОТЭК-ЮГРА»	нефть, газ
17	Алексеевское	УФО	ООО «Внештоппром»	нефть
18	Харбейское	УФО	ООО «НОВАТЭК-Таркосаленефтегаз»	нефть газ конденсат
19	Баклянское	СФО	ООО «ГеоСырьё»	нефть
20	Рудниковское	ПФО	ОАО «Самаранефтегаз»	нефть
21	Южно-Барсуковское	ПФО	ОАО «Самаранефтегаз»	нефть
22	Урожайное	ПФО	ООО «Лотос»	нефть газ
23	Западно-Сюрхаратинское	СЗФО	ООО «Лукойл-Коми»	нефть
24	Албайское	ПФО	ЗАО «Алойл»	нефть
25	Восточно-Имбинское	СФО	ОАО «Газпром»	газ

**Таблица 1.**  
Новые месторождения УВС, открытые в 2014 г.



**Рис. 3.**  
Прирост запасов углеводородного сырья по России по категории A+B+C<sub>1</sub> на 1 декабря 2014 г.

**Таблица 2.**  
Прирост запасов твердых полезных ископаемых в 2014 г. в России нарастающим итогом на 1 декабря

Полезное ископаемое	Единица измерения	Прирост запасов	
		A+B+C <sub>1</sub>	C <sub>2</sub>
Цинк	тыс. т	48,3	-151,7
Уран	т	-363	0
Уголь	тыс. т	-497 624,1	-143 543,2
Сурьма	т	-13 280	22 559
Серебро	т	948,2	2343
Свинец	тыс. т	-43,7	62,03
Никель	тыс. т	184,8	-14,6
Медь	тыс. т	2 206,7	-864,2
Кобальт	т	11 564,6	-907,3
Кадмий	т	391,7	1118,4
Железные руды	тыс. т	-12 982,1	44 023,4
Вольфрам	т	-5310,1	550,6
Золото	кг	171 489	238 017,6